


# UPUTE ZA UGAĐANJE PRIJEMNIKA »LORENZ 100 AL«



## Ugađanje MF krugova

MF = 468 kHz

Redoslijed ugađanja:

II. MF sek., prim.

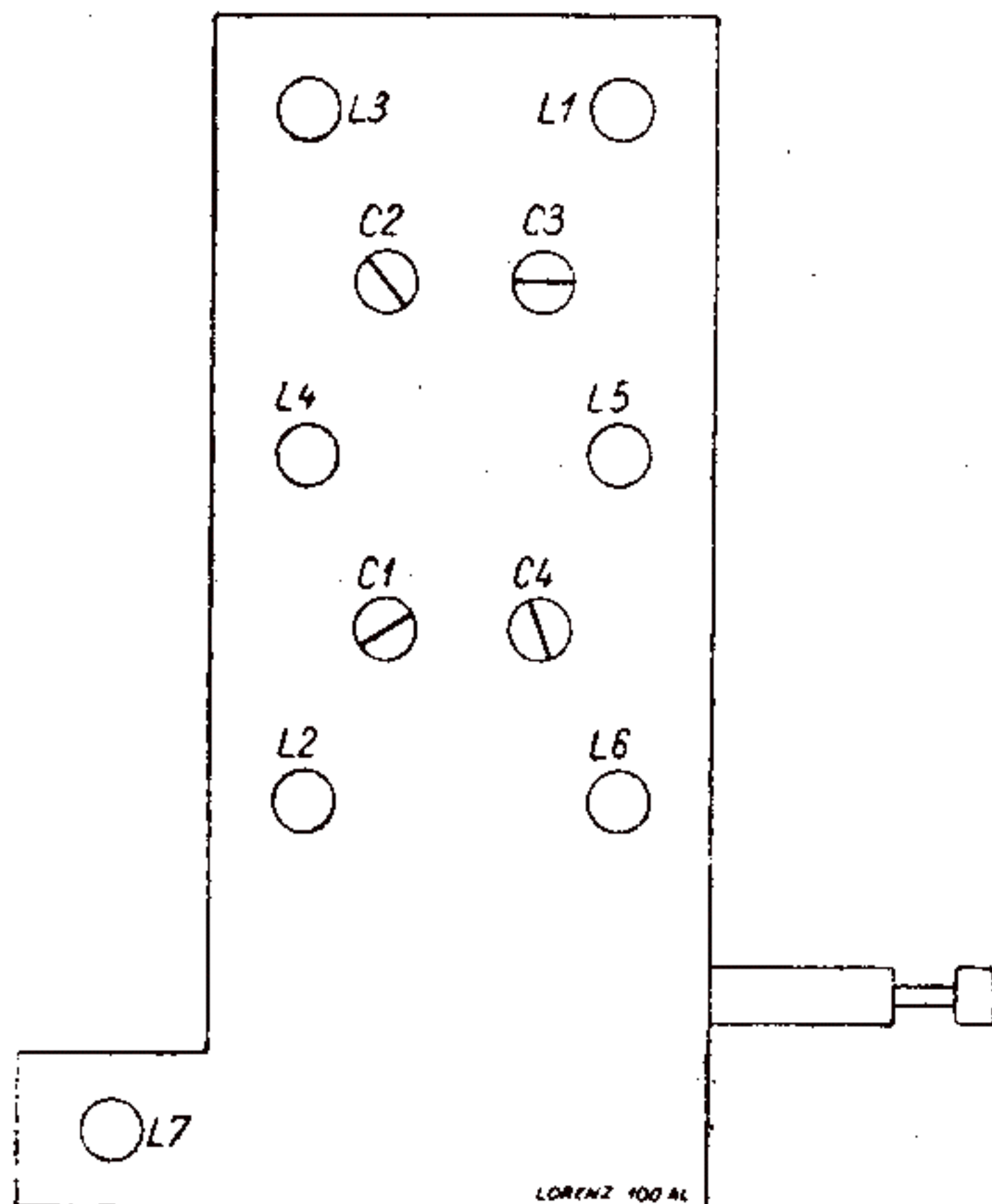
I. MF sek., prim.

## Ugađanje oscilatorskih krugova

Srednji val:

kod 1200 kHz . . . . . C2

kod 546 kHz . . . . . L4



Dugi val:

kod 347 kHz . . . . . C3

kod 160 kHz . . . . . L5

Kratki val:

kod 17,76 MHz . . . . . C4

kod 6,0 MHz . . . . . L6

## Ugađanje ulaznih krugova

Signal generator priključiti na antensku priključnicu.

Srednji val:

kod 546 kHz . . . . . L1


Dugi val:

kod 347 kHz . . . . . C1

kod 160 kHz . . . . . L2

Kratki val:

kod 6,0 MHz . . . . . L3



## Ugađanje MF zapornog kruga

Signal generator na 468 kHz

Ugoditi na minimum s . . . . . L7

\* Ukoliko u ovom priručniku, niste uspjeli pronaći shemu za neki prijemnik, onda pregledajte usporedbenu tabelu na str. 204—206 jer su jedan te isti tip prijemnika razne tvornice izrađivale pod različitim nazivima i oznakama.

Ned. Ver. v. Historie v/d Radio



